

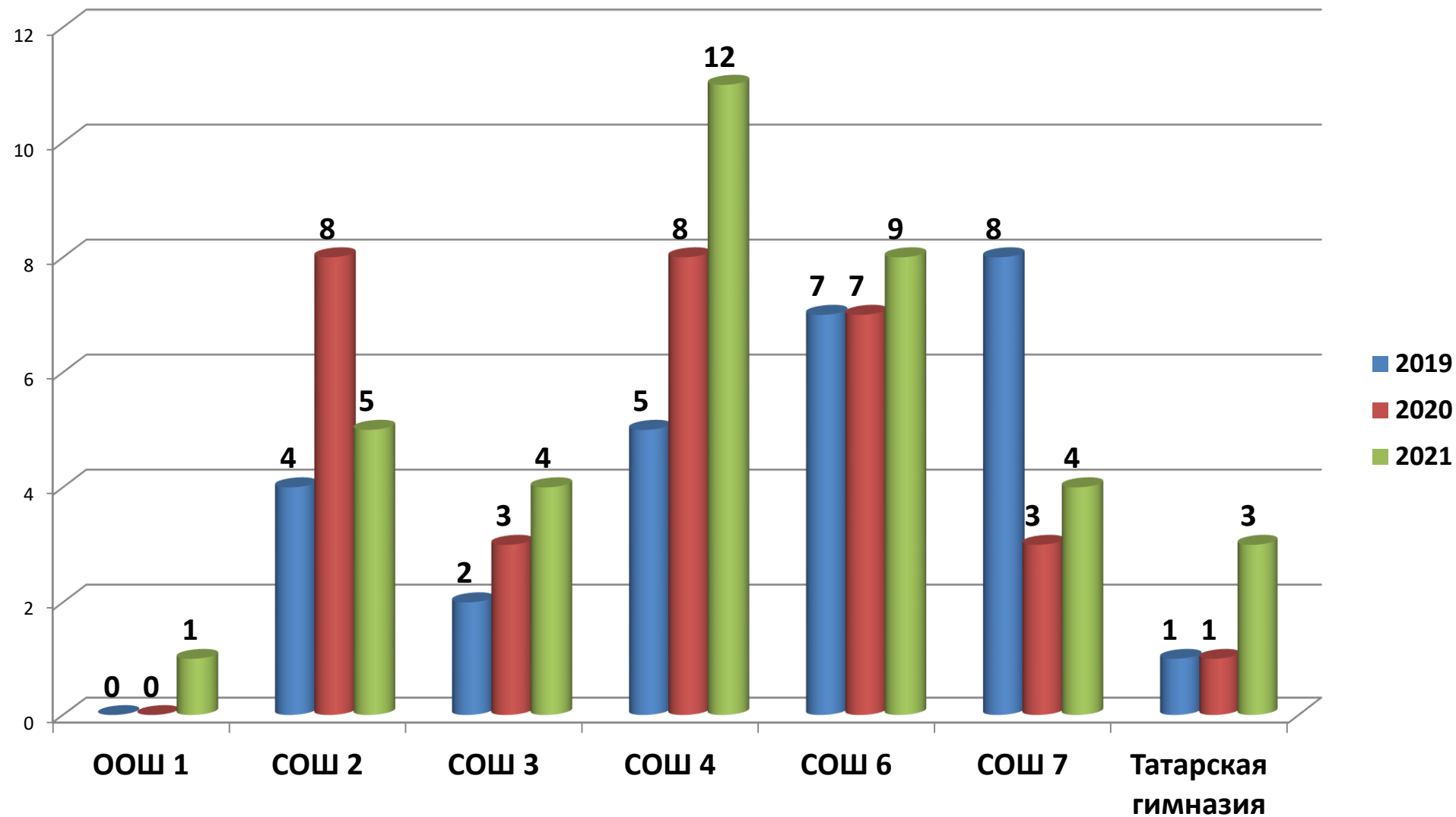
# Эффективность участия в муниципальном этапе ВОШ и РОШ

Школы	число обучающихся с 4 по 11 класс	Приняли участие в МЭ	число победителей и призёров	Эффективность % (от числа участников)
<b>Количество участников более 100 человек</b>				
СШ № 6	733	272	64	23,53
СШ № 7	438	270	57	21,11
СШ № 4	410	293	54	18,43
СШ № 3	301	180	31	17,22
СШ № 2	330	227	38	16,74
Татарская гимназия	239	128	21	16,41
ОШ № 1	234	203	17	8,37

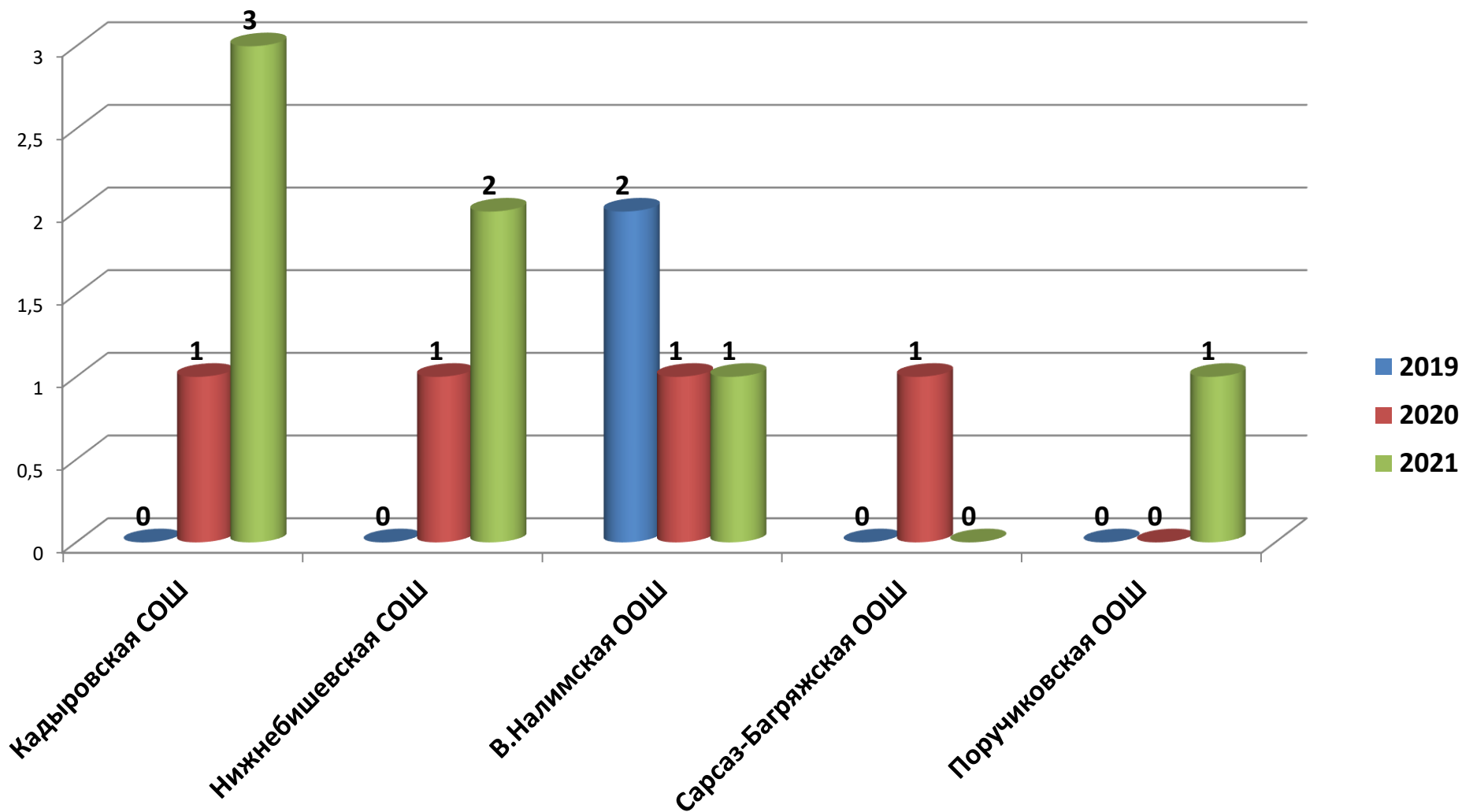
# Эффективность участия в муниципальном этапе ВОШ и РОШ

Школы	число обучающихся с 4 по 11 класс	приняли участие в МЭ	число победителей и призёров	эффективность % (от числа участников)
<b>Количество участников менее 60 человек</b>				
Кадыровская СШ	68	41	12	29,27
Поручиковская ОШ	35	7	2	28,57
Савалеевская СШ	68	37	8	21,62
Нижнебишевская СШ	53	52	11	21,15
Бухарайская ОШ	34	20	4	20,00
ОШ № 5	103	40	7	17,50
В. Налимская ОШ	19	22	3	13,64
В. Шипкинская ОШ	31	26	3	11,54
Тюгеевская ОШ	29	12	1	8,33
Светлоозерская ОШ	28	12	1	8,33
Аксаринская ОШ	29	45	3	6,67
Сарсазбагряжская ОШ	17	33	2	6,06
Бегишевская СШ	35	34	1	2,94
<b>Чубуклинская ОШ</b>	23	0	3	0,00
Ал. Слободская ОШ	44	27	0	0,00

# Результативность участия в республиканском этапе олимпиад школьников



# Результативность участия в республиканском этапе олимпиад школьников



# Показатели общеобразовательных организаций на региональном этапе всероссийской олимпиады школьников (ВОШ)

Школа	Обществознание	Право	Литература	Биология	МХК	Физическая культура	ОБЖ	Английский язык	Технология	ПОБЕДИТЕЛИ	ПРИЗЁРЫ
СШ №2	1	1	1							0	3
СШ №3	1					1		1		2	1
СШ №4	1					1		1		2	1
СШ №6					1	1			1	0	3
СШ №7							1			0	1
Кадыровская СШ						1				0	1
Поручиковская СШ				1						0	1
	3	1	1	1	1	4	1	2	1	4	11

# Показатели общеобразовательных организаций на заключительном этапе олимпиады школьников для 4-11 классов (РОШ)

Школа	Физика 7-11	Обществознание	Биология	ТЛНШ	ТЯНШ	Русский язык 4-8	РЛНШ	ТЛРШ	Математика 4-7	Физическая культура 7-8	Геология	ПОБЕДИТЕЛИ	ПРИЗЁРЫ
СШ №2		1										0	1
СШ №4	1					1			1	2		0	5
СШ №6								1	1	1		0	3
СШ №7			1							1	1	0	3
Татарская гимн				2	1							0	3
Кадыровская СШ				1			1					0	2
Н. Бишевская СШ				1	1							1	1
В. Налимская ОШ				1								0	1
	1	1	1	5	2	1	1	1	2	4	1	1	19

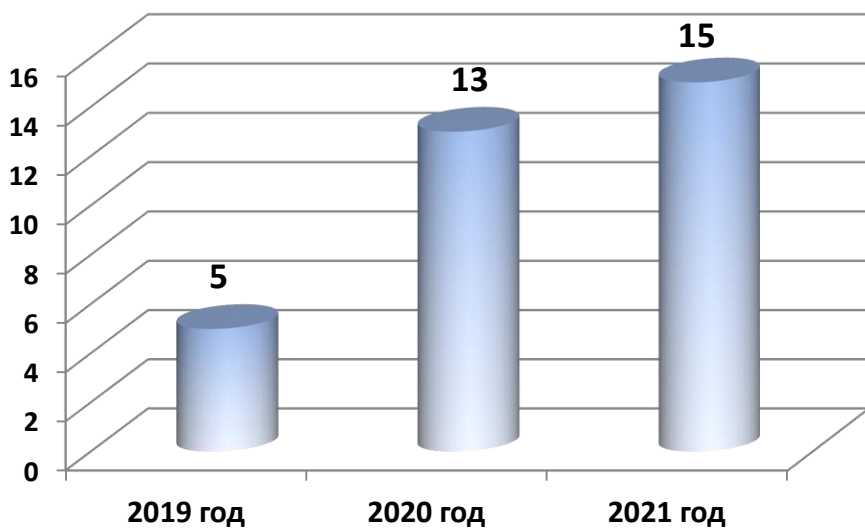
# Количество мест по итогам участия в заключительном этапе республиканской олимпиады школьников «Путь к Олимпу»

Предмет	Участники олимпиад	Математика (побед/приз)	Химия (побед/приз)	Физика (побед/приз)	Английский язык (побед/приз)
2017 год	21 (6ч)	3	1	1/0	1
2018 год	21 (11ч)	1/1	4	1/1	1/2
2019 год	21 (12ч)	1/1	3	1/1	1/4
2020 год	21 (10ч)	1/3	3	2/0	1/0
2021 год	12 (10ч)	0/3	0/3	0/2	1/1

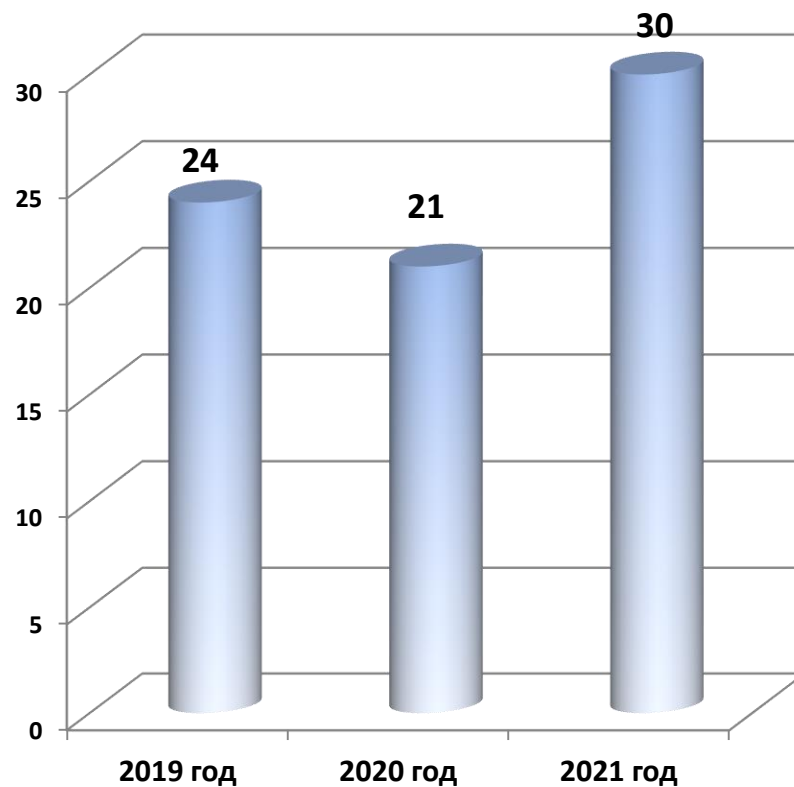
Школа	2020/2021 учебный год	
	Победитель	Призёр
СШ №1	0	1
СШ №2	0	1
СШ №3	1	0
СШ №4	0	4
СШ №6	0	3
	<b>1</b>	<b>9</b>

# Количество мест по итогам участия в РОШ, ВОШ за 3 года

РЭ всероссийской олимпиады школьников,  
ЗЭ всероссийской олимпиады школьников



заключительный этап республиканской  
олимпиады школьников





# Количество мест по итогам участия в республиканском этапе олимпиад школьников

